


# RELATÓRIO E CONTAS



1

**ANO DE 2020**



## SERVIÇOS

Em 2020 o Lar São Francisco prosseguiu com as obras de remodelação do piso -1 e 0, lado poente, de acordo com o projeto de alterações aprovado junto das entidades competentes. Foi, sem dúvida, o maior investimento efetuado nos últimos anos e há muito desejado. Outros investimentos importantes foram concretizados ao longo do ano tais como: substituição de um elevador, aquisição de um autoclave e de uma máquina de selar manual, 4 televisores para as salas, mais 4 para quartos remodelados.

Foram adquiridas 6 mesas de cabeceira, 7 mesas de apoio ao leito e 12 colchões viscoelástico. Para além deste investimento nas obras de remodelação do edifício, a pandemia Covid-19 obrigou à aquisição de Equipamentos de Proteção Individual, por força das medidas de controle de risco de infeção por Covid-19. No âmbito do programa ADAPTAR SOCIAL + a Instituição apresentou uma candidatura tendo sido aprovado o financiamento público de 7.993,96 €. A Instituição continua a assegurar os custos com materiais de higiene pessoal (esponjas, gel de banho, shampoo e cremes hidratantes).

## ➤ ENFERMAGEM

Este serviço continua a ser assegurado por duas enfermeiras a tempo inteiro e em regime de prestação de serviços mais 3 enfermeiros, assegurando o seguinte horário; de segunda a sexta-feira das 8h00 às 20h00. Aos sábados, domingos e feriados o horário é das 8h00 às 14h00 e das 17h00 às 20h00. A instituição continua a assegurar os custos com consumíveis de uso corrente para as atividades deste setor. Importa referir que, devido ao acordo fixado com a farmácia Sanches, a instituição beneficia de um desconto de 10% sobre o consumo mensal em medicação, convertido em diverso material de enfermagem. Manteve-se o contrato de Prestação de Serviços com uma enfermeira especialista em cuidados de pedologia.

## ➤ FISIOTERAPIA

- O serviço de fisioterapia foi suspenso de Abril a Julho do ano passado. A prestação de serviços ao longo do ano totalizou 364h o que se traduz numa média semanal de 11h30. Recebemos o auxílio financeiro da Câmara Municipal de Leiria, para a atividade de “Classes de Mobilidade” com uma comparticipação de 3.200,00 €.

A Instituição continua a assumir os custos com consumíveis e outro tipo de material (bandas neuromusculares, óleo de massagem, cremes anti-inflamatórios e bandas elásticas).

## ➤ CUIDADOS DE IMAGEM

- Ao longo do ano pretendeu-se que este serviço fosse prestado de forma regular por uma colaboradora que assumiria a realização da depilação facial, pelo menos 1 vez por mês.

Nem sempre foi possível o seu cumprimento regular devido à falta de recursos humanos para o efeito.

A cabeleireira Custódia Morais continuou a atender no salão de cabeleireiro, semanalmente, sob pagamento extra mensalidade até 13 de Março. Depois passou a ser assegurado pela AAD Maria Isabel.

## ➤ ATIVIDADES DE ANIMAÇÃO SOCIOCULTURAL

O ano de 2020 foi um ano muito atípico devido à pandemia. A partir de 16 de Março tudo mudou dentro da instituição, as atividades de grupo, as saídas ao exterior e as visitas foram canceladas e o plano de contingência ativado. Mesmo assim, foi possível realizar 161 atividades, 22 ateliers de trabalho, visitas culturais e lúdicas e passeios pelas praias

Nas 161 atividades estão incluídas 58 atividades de estimulação cognitiva e sensorial – fichas de estimulação (cálculo e escrita), jogos de dominó, anedotas, adivinha e provérbios, cartas bingo, jogo do galo. Deu-se continuidade às sessões de conto e canta.



## ➤ ADMISSÕES E SAÍDAS EM ERPI

- Foram admitidas 13 utentes. Não foi possível efetuar a atualização das inscrições em lista de espera e respetiva priorização de acordo com os critérios definidos em Regulamento Interno. As admissões efetuadas em 2020 ocorreram sobretudo no último semestre.
- Das 18 saídas ocorridas ao longo do ano, 16 foram motivadas por falecimento e 1 por transferência para outra ERPI e outra por inadaptação.
- A frequência média em ERPI ao longo do ano de 2020 foi de 52,25 utentes.

## ➤ **ADMISSÕES E SAÍDAS EM CENTRO DE DIA**

- A resposta social Centro de Dia foi suspensa a 13 de Março em resultado das medidas da DGS. Continuamos a registar um decréscimo acentuado na procura de Centro de Dia. Ao longo do ano, ocorreram 2 admissões e 4 saídas.
- A frequência média em CD ao longo do ano de 2020 foi de 7,16 utentes.
- Não há lista de espera.

## ➤ COLABORADORES

Em 2020 registaram-se 5 admissões e 8 saídas de colaboradores, sendo que ocorreram 3 entradas e saídas durante o ano.

É ao nível dos recursos humanos que a instituição tem tido mais dificuldades, tanto ao nível da contratação como na fixação e estabilização do quadro de colaboradores.

Não foi possível a afetação de 3 ajudantes de Ação Direta para vigilância noturna conforme um dos indicadores de pessoal. (n.º2 alínea d) da Portaria 67/2012 de 21 de Março.



## ➤ CONCLUSÃO

Certamente que tal como em 2020 o ano de 2021 será um ano desafiante, já que enfrentamos e vamos continuar a enfrentar uma pandemia. Perante esta constatação pretendemos consolidar todas as medidas já implementadas para manter a “normalidade” possível em prol dos utentes e colaboradores.

Registamos, com orgulho, o facto de nenhum utente ter falecido vítima do Covid-19, resultado do forte empenhamento de toda a equipa no cumprimento das medidas de isolamento social, higienização dos espaços e utilização correta dos EPI.



É de louvar o modo abnegado e o enorme sentido de responsabilidade com que os colaboradores, na sua maioria, corresponderam ao longo deste ano tão duro. Face à atual conjuntura financeira do país, iremos continuar a prestar um serviço de qualidade aos utentes. Naturalmente para a concretização deste plano, compete à Direção, aos membros da Fraternidade e a todos os colaboradores, com espírito de entreaajuda e responsabilidade, continuar a desenvolver boas práticas para que se concretize os objetivos e alcance as metas esperadas.



# RELATÓRIO DE GESTÃO

## RELATÓRIO DE GESTÃO

### ➤ INTRODUÇÃO

- A FRATERNIDADE DA ORDEM FRANCISCANA SECULAR DE LEIRIA - LAR S. FRANCISCO - **LAR DE S. FRANCISCO**, com sede social e instalações na Rua Carolina Ferreira Ribeiro, n.º 1 - 2410-095 LEIRIA, com um Fundo Social de 33.643,65 €, tem como objeto Atividades de apoio social para pessoas idosas, com alojamento e sem alojamento.

## RELATÓRIO DE GESTÃO

### ➤ INTRODUÇÃO

- O presente relatório de gestão expressa de forma apropriada a situação financeira e os resultados da atividade exercida no período económico findo em 31 de Dezembro de 2020. É elaborado nos termos do artigo 66º do Código das Sociedades Comerciais (CSC) e contem uma exposição fiel e clara da evolução dos negócios e do desempenho da FRATERNIDADE DA ORDEM FRANCISCANA SECULAR DE LEIRIA - LAR S. FRANCISCO.

## RELATÓRIO DE GESTÃO

### ➤ INTRODUÇÃO

- Procedendo-se a uma análise equilibrada e global da evolução dos negócios, dos resultados e da sua posição financeira, em conformidade com a dimensão e complexidade da sua atividade, bem como uma descrição dos principais riscos e incertezas com que a mesma se defronta.

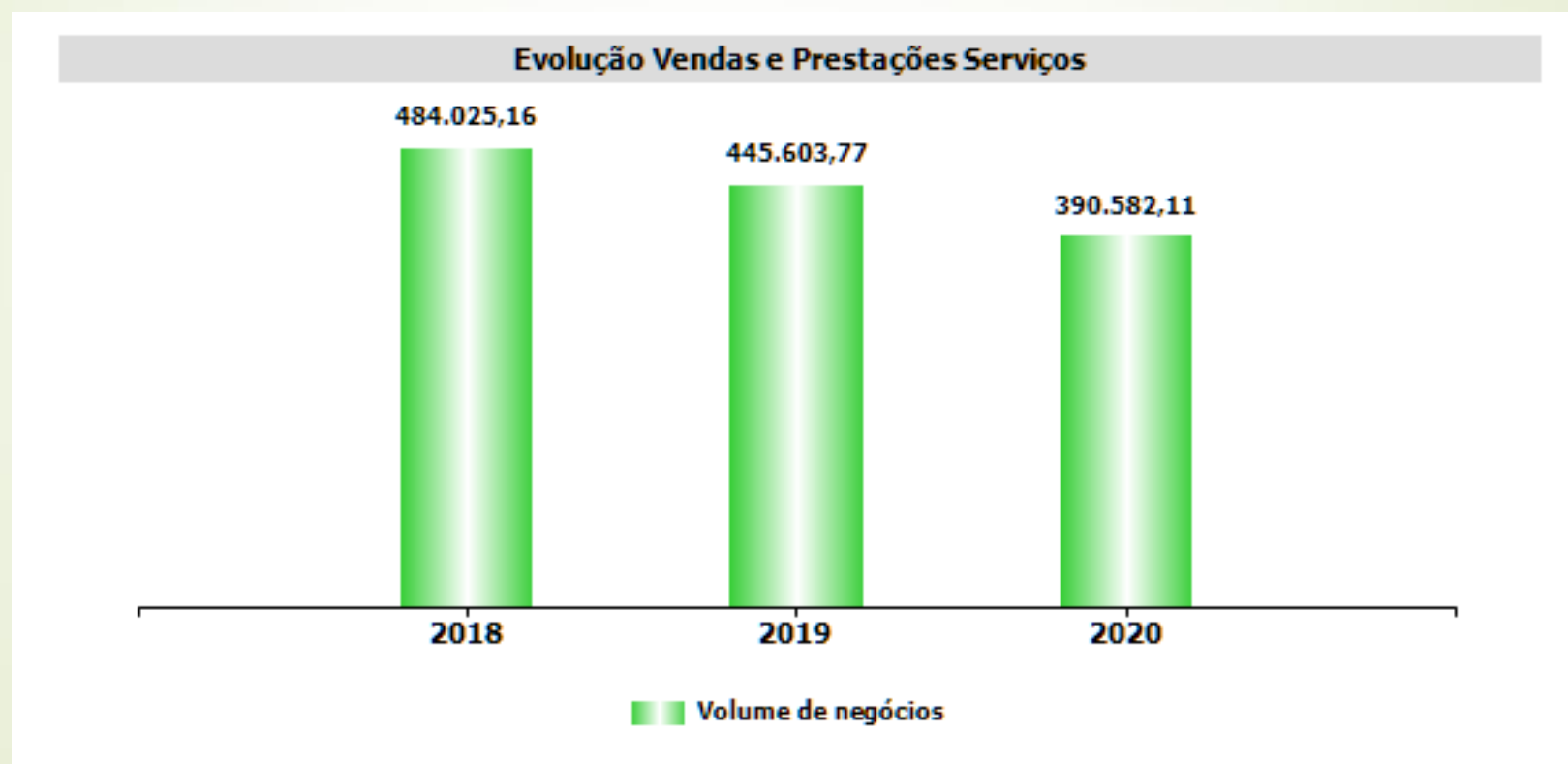
## RELATÓRIO DE GESTÃO

### ➤ **Análise da Atividade e da Posição Financeira**

- No período de 2020 os resultados espelham a evolução da atividade desenvolvida pela Instituição. De facto, o valor da comparticipação dos utentes atingiu um valor de **390.582,11 €**, o que representa uma variação negativa de (-12,35%) relativamente ao ano anterior.
- Nos Subsídios à Exploração, as comparticipações da Segurança Social, registaram o valor de **324.780,79 €**, ou seja, um acréscimo de (-0,09%).

## RELATÓRIO DE GESTÃO

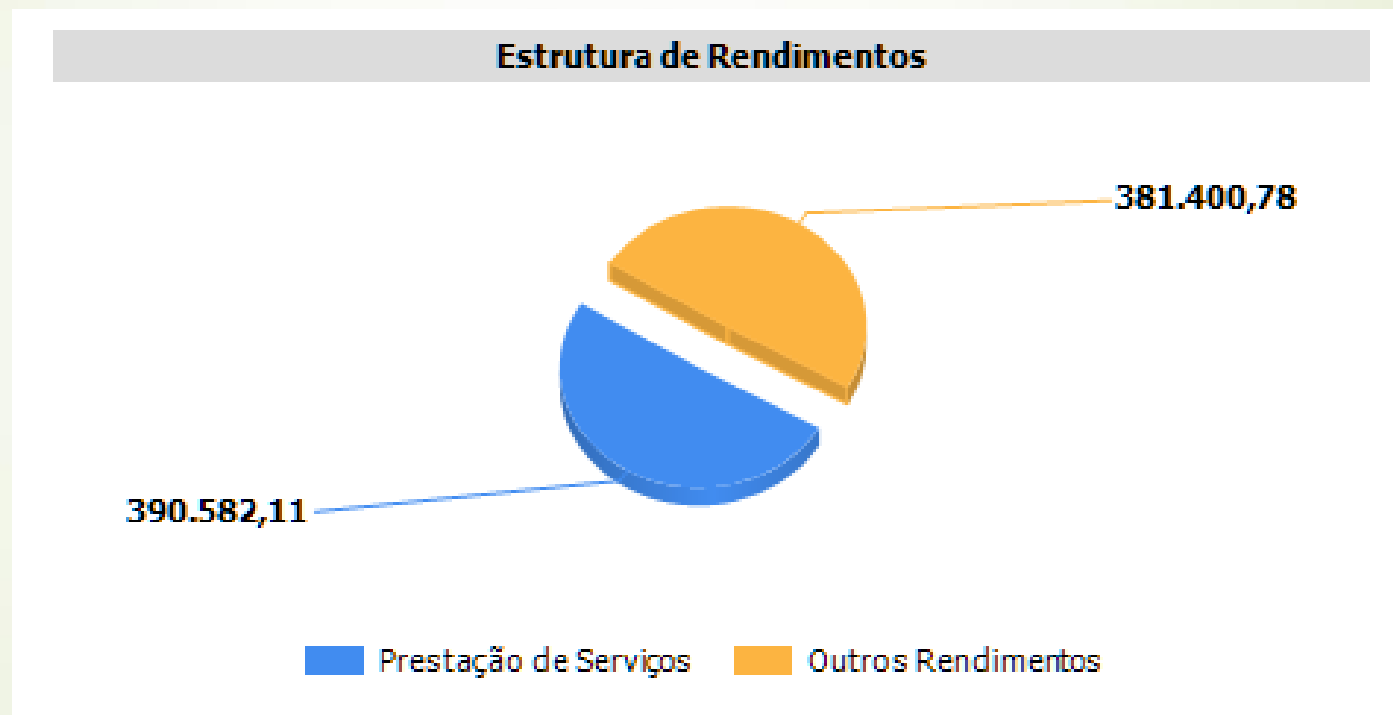
### ➤ Análise da Atividade e da Posição Financeira



### Comparticipação dos Utentes

# RELATÓRIO DE GESTÃO

## ➤ Análise da Atividade e da Posição Financeira

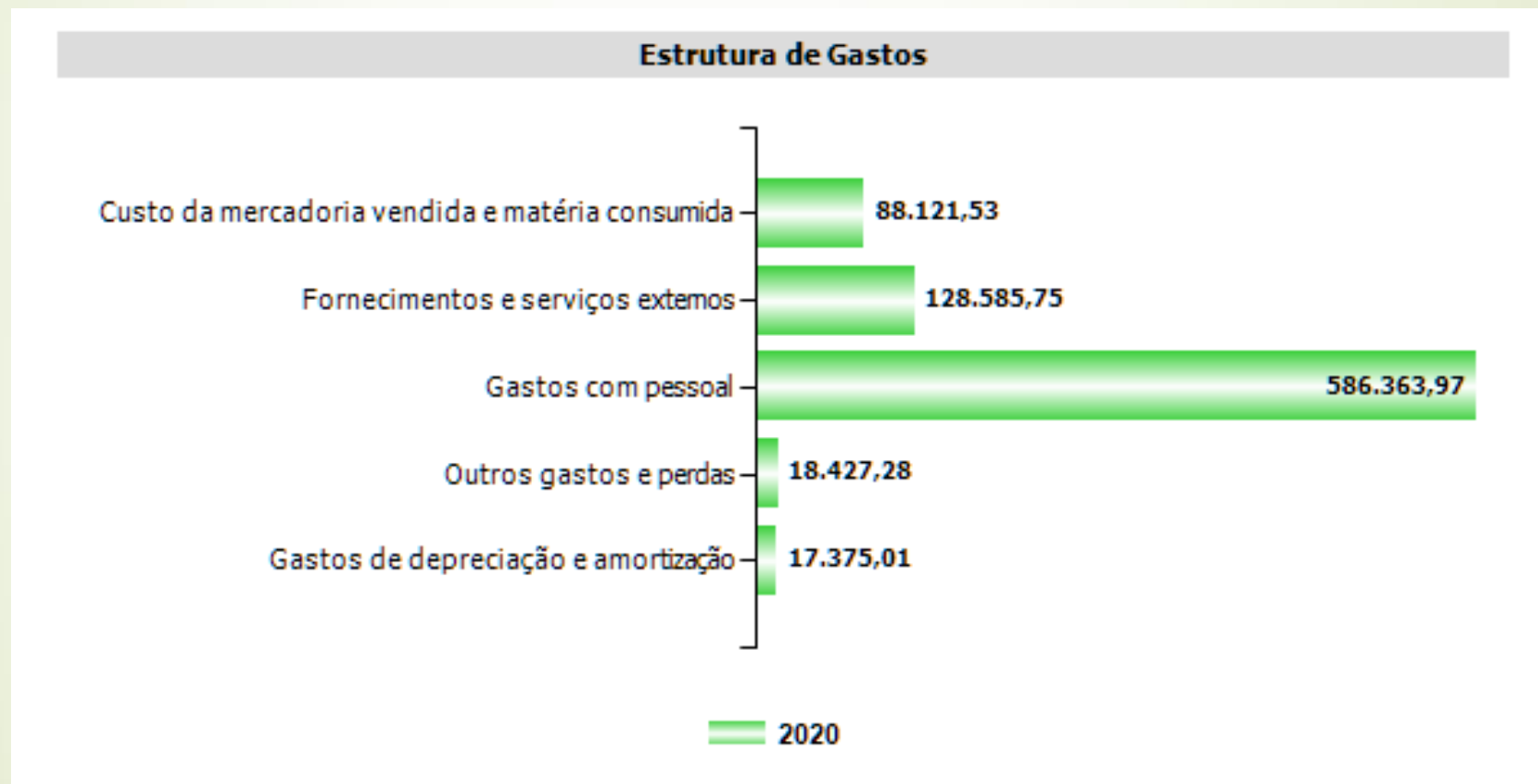


**Comparticipação dos utentes/Familiares**

**Subsídios III, IP, Doações e Legados à Exploração**

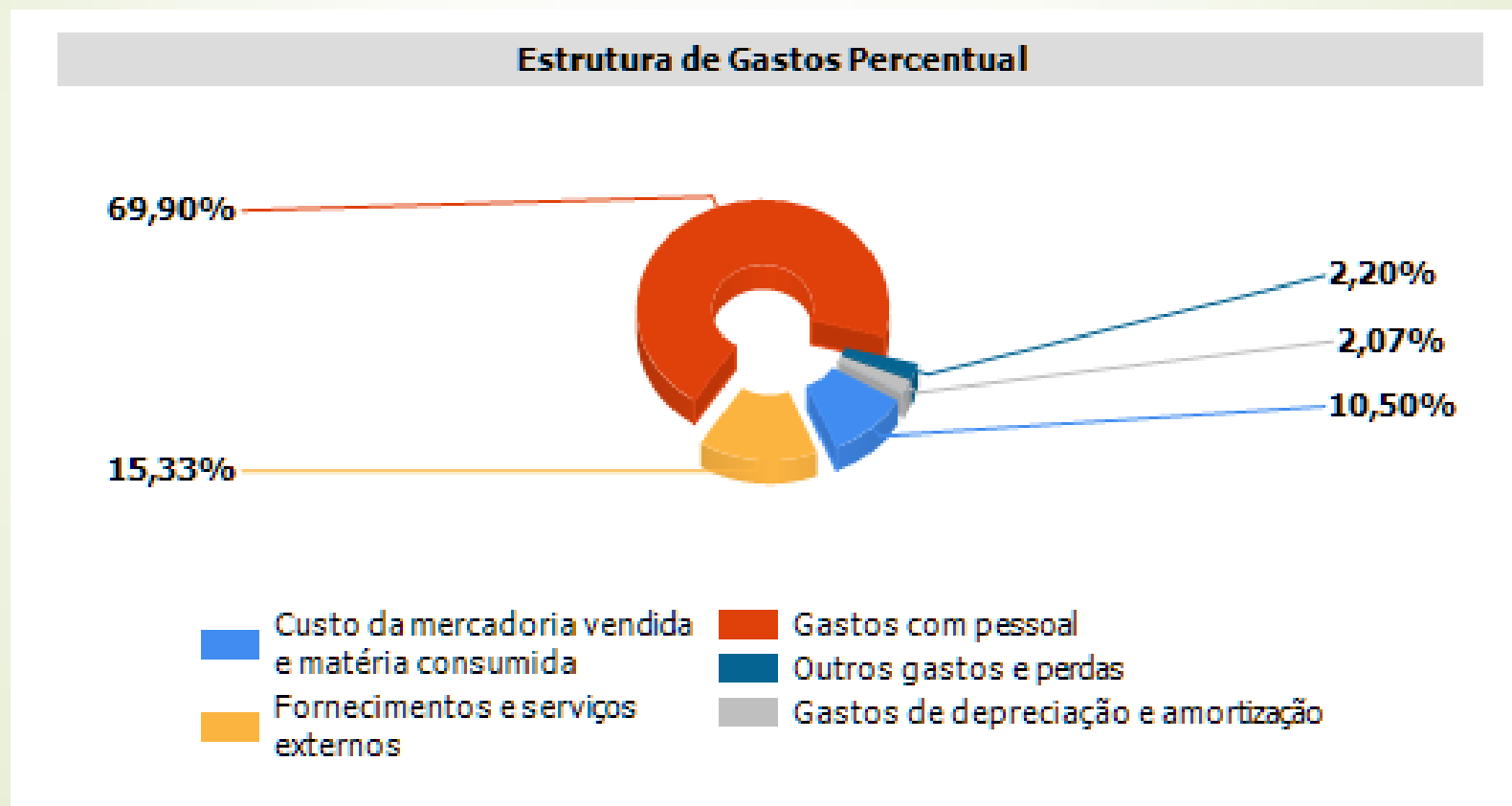
# RELATÓRIO DE GESTÃO

## ➤ Análise da Atividade e da Posição Financeira



# RELATÓRIO DE GESTÃO

## ➤ Análise da Atividade e da Posição Financeira



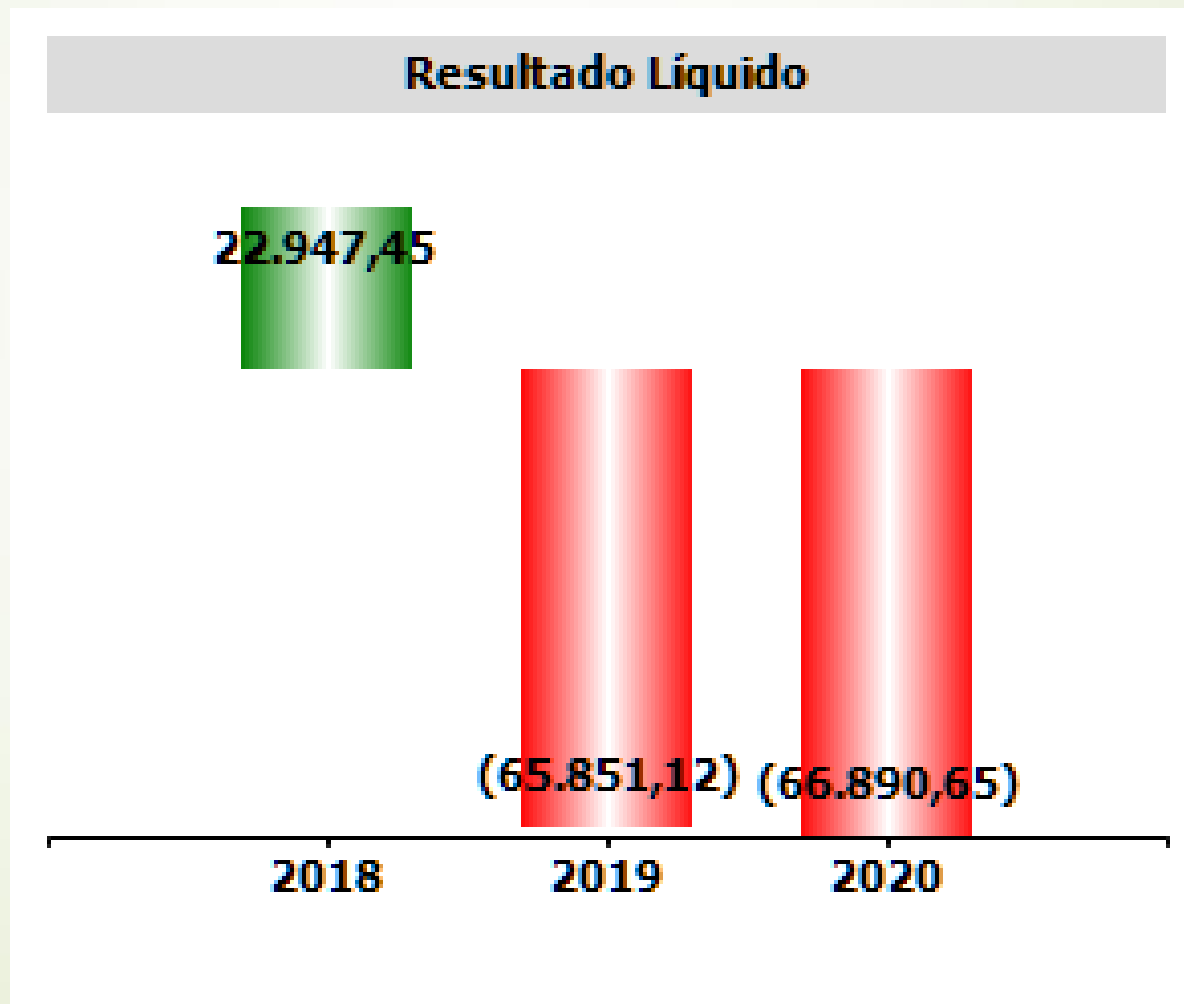
## RELATÓRIO DE GESTÃO

- **Análise da Atividade e da Posição Financeira**
  - No que diz respeito ao pessoal, o quadro seguinte apresenta a evolução dos gastos com o pessoal, bem como o respetivo nº de efetivos.

RUBRICAS	PERIODOS		
	2020	2019	2018
Gastos com Pessoal	586.363,97	580.851,01	582.127,44
Nº Médio de Pessoas	38,00	38,00	41,00
<b>Gasto Médio por Pessoa</b>	<b>15.430,63</b>	<b>15.285,55</b>	<b>14.198,23</b>

## RELATÓRIO DE GESTÃO

### ➤ Análise da Atividade e da Posição Financeira



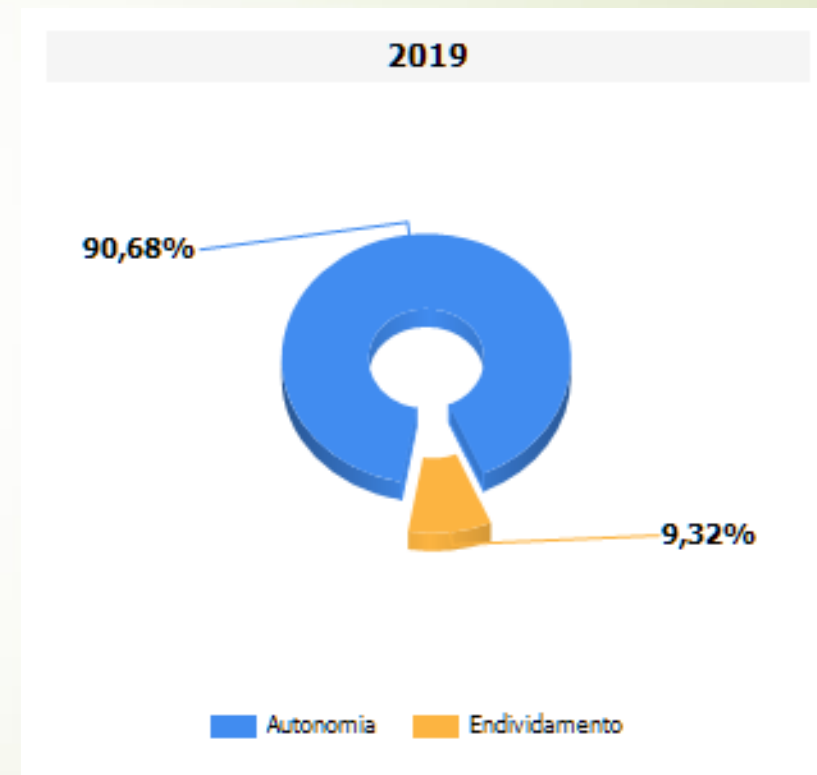
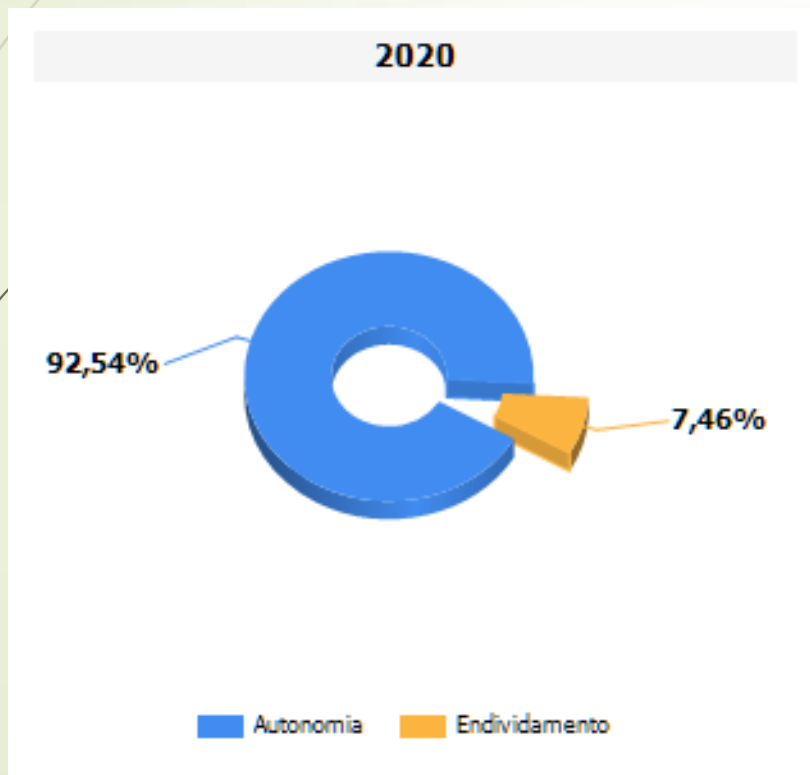
## RELATÓRIO DE GESTÃO

### ➤ **Análise da Atividade e da Posição Financeira**

- Em resultado da atividade, a posição financeira da entidade apresenta, também comparativamente com o ano anterior, a seguinte evolução ao nível dos principais indicadores de autonomia financeira e endividamento:

## RELATÓRIO DE GESTÃO

### ➤ Análise da Atividade e da Posição Financeira



## RELATÓRIO DE GESTÃO

### ➤ Análise da Atividade e da Posição Financeira

- Pode-se avaliar a posição financeira através da análise dos seguintes

#### ESTRUTURA DO BALANÇO

RUBRICAS	2020		2019	
<b>Ativo não corrente</b>	932.666,51	58 %	723.707,04	43 %
<b>Ativo corrente</b>	667.094,43	42 %	947.503,99	57 %
<b>Total ativo</b>	<b>1.599.760,94</b>		<b>1.671.211,03</b>	

RUBRICAS	2020		2019	
<b>Capital Próprio</b>	1.480.339,58	93 %	1.515.528,58	91 %
<b>Passivo não corrente</b>	0,00	0 %	0,00	0 %
<b>Passivo corrente</b>	119.421,36	7 %	155.682,45	9 %
<b>Total Capital Próprio e Passivo</b>	<b>1.599.760,94</b>		<b>1.671.211,03</b>	

CUSTO LAR

➤ **Valências**  
**Custo Lar**



	2019	2020
■ Custo Total Anual	844 126,67 €	803 492,71 €
■ Custo Mensal	70 343,89 €	66 957,73 €
■ Custo Diário	2 312,68 €	2 201,35 €
■ Custo por utente/ano	15 926,92 €	15 377,85 €
■ Custo p/ utente/mês	1 327,24 €	1 281,49 €
■ Custo por utente/dia	43,64 €	42,13 €

➤ **Valências**  
**Custo Centro de dia**



	2019	2020
■ Custo Total Anual	41 163,17 €	35 380,85 €
■ Custo Mensal	3 430,26 €	2 948,40 €
■ Custo Diário	112,78 €	96,93 €
■ Custo por utente/ano	5 880,45 €	4 941,46 €
■ Custo p/ utente/mês	490,04 €	411,79 €
■ Custo por utente/dia	16,11 €	13,54 €



**FIM**

30

**brigado pela atenção**